

Три стороны конфликта террористической акции:

- Те, кто совершает теракт (террористы)
- Непосредственные жертвы акции
- Те, кого хотят запугать и заставить вести себя определённым образом


В последние годы проблема приобрела настолько серьезный масштаб, что о ней открыто стали говорить руководители российских правоохранительных органов.

Вербовщикам интересны мигранты !

Сегодня число трудовых мигрантов, вовлекаемых эмиссарами международных террористических организаций в экстремистскую и террористическую деятельность, значительно растет.

Российская система борьбы с терроризмом

ПРИЗВАНА обеспечить проведение единой государственной политики в области противодействия терроризму и **НАПРАВЛЕНА** на защиту основных прав и свобод человека и гражданина, на обеспечение национальной безопасности РФ.



Федеральная служба безопасности



осуществляет борьбу с терроризмом посредством **предупреждения, выявления и пресечения** преступлений террористического характера, в соответствии с уголовно-процессуальным законодательством



проводят предварительное расследование по уголовным делам о таких преступлениях

Министерство внутренних дел

- осуществляет борьбу с терроризмом путем **предупреждения, выявления и пресечения** преступлений террористического характера, преследующих корыстные цели.





Войска национальной гвардии

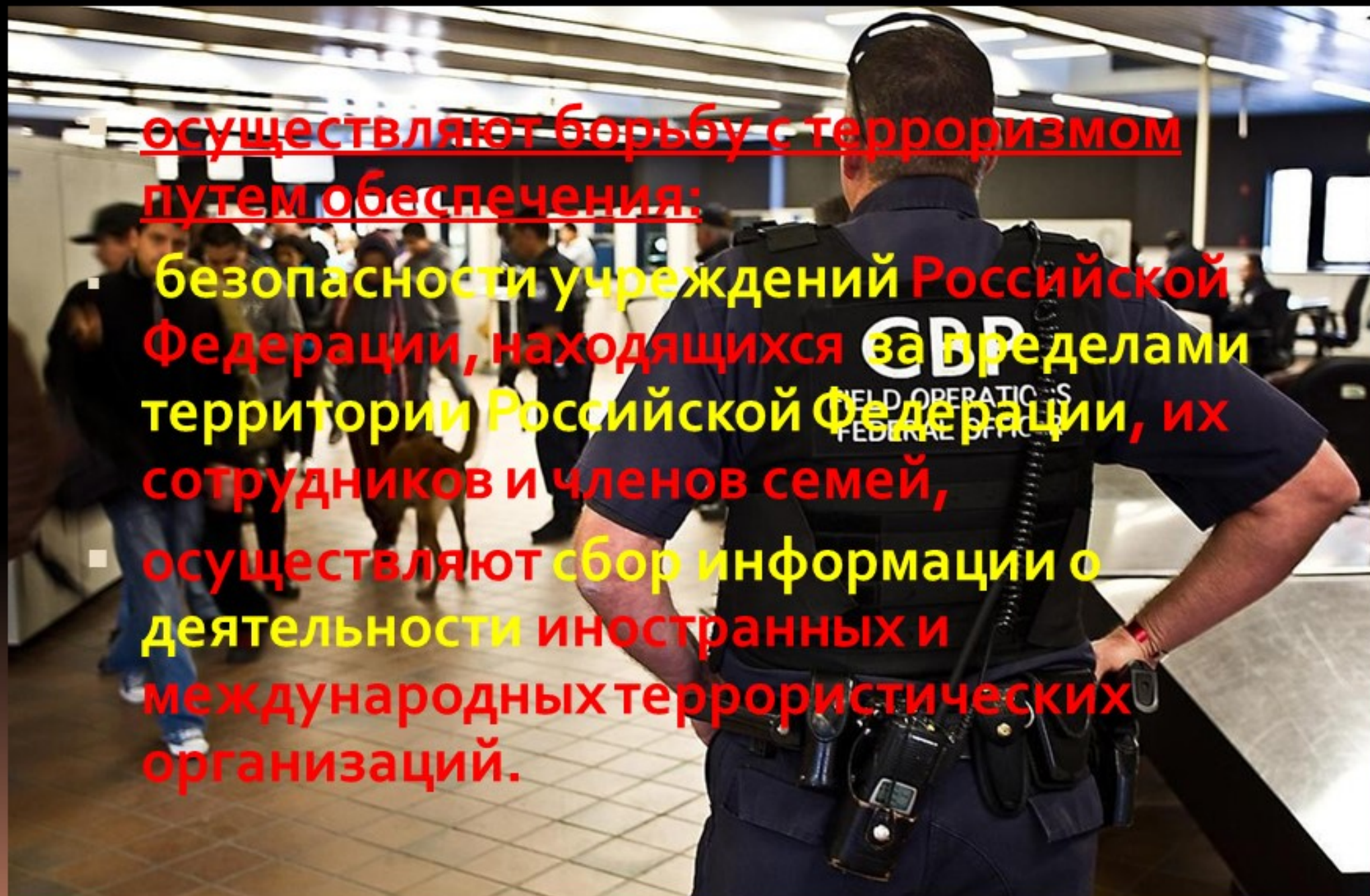
- Участие в борьбе с терроризмом и экстремизмом;
- Участие в обеспечении режимов:
 - чрезвычайного положения,
 - военного положения,
 - правового режима контртеррористической операции



Служба внешней разведки

осуществляют борьбу с терроризмом
путем обеспечения:

- безопасности учреждений Российской Федерации, находящихся за пределами территории Российской Федерации, их сотрудников и членов семей,
- осуществляют сбор информации о деятельности иностранных и международных террористических организаций.



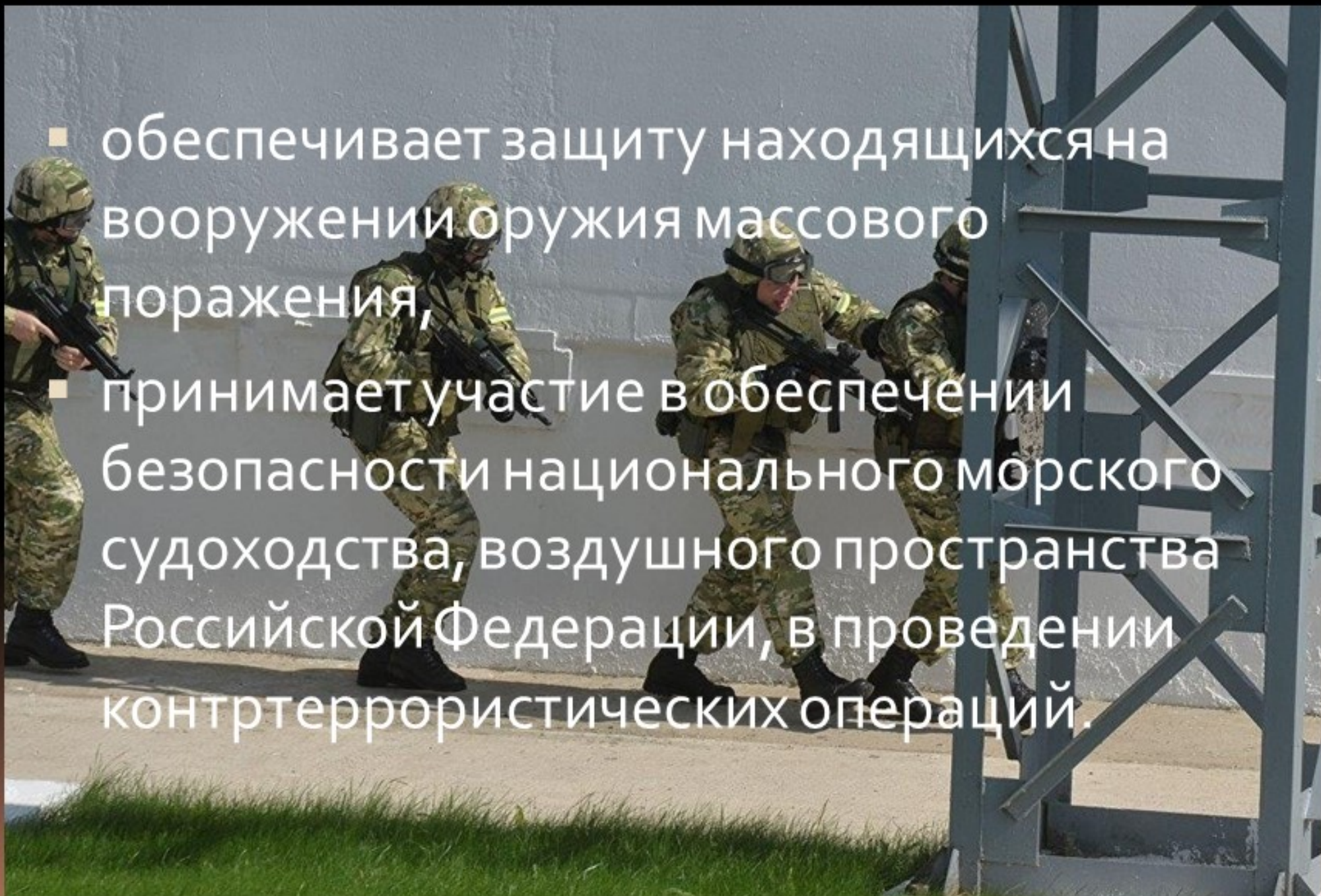
Федеральная служба охраны

- осуществляет борьбу с терроризмом путем обеспечения безопасности объектов государственной охраны и защиты охраняемых объектов.



Министерство обороны

- обеспечивает защиту находящихся на вооружении оружия массового поражения,
- принимает участие в обеспечении безопасности национального морского судоходства, воздушного пространства Российской Федерации, в проведении контртеррористических операций.



Как не стать жертвой теракта

Террористы выбирают для атак известные и заметные цели, например:

- крупные города,
- международные аэропорты,
- места проведения крупных международных мероприятий,
- международные курорты и т.д.

Обязательным условием совершения атаки является возможность избежать пристального внимания правоохранительных структур – например, досмотра до и после совершения теракта.

Будьте внимательны, находясь в подобных местах!

Как не стать жертвой теракта

- Сообщайте о подозрительных предметах и людях сотрудникам правоохранительных органов.
- Никогда не принимайте вещи от незнакомцев.
- Всегда узнавайте о запасных выходах
- В залах ожидания аэропортов, вокзалов и т.д. старайтесь располагаться подальше от хрупких и тяжелых конструкций.

АНТИТЕРРОР

Общие правила безопасности;

- Обращайте внимание на подозрительных людей, предметы, на любые подозрительные мелочи. Сообщайте обо всем подозрительном сотрудникам правоохранительных органов.
- Никогда не принимайте от незнакомцев пакеты и сумки, не оставляйте свой багаж без присмотра.
- Всегда узнавайте, где находятся резервные выходы из помещения.
- В доме надо укрепить и опечатать входы в подвалы и на чердаки, установить домофон, освободить лестничные клетки и коридоры от загромождающих предметов.
- Организовать дежурство жильцов вашего дома, которые будут регулярно обходить здание, наблюдая, все ли в порядке, обращая особое внимание на появление незнакомых лиц и автомобилей, разгрузку мешков и ящиков.
- Если произошел взрыв, пожар, землетрясение, никогда не пользуйтесь лифтом.

Эвакуация:

Получив сообщение от представителей властей или правоохранительных органов о начале эвакуации, соблюдайте спокойствие и четко выполняйте их команды.

Если вы находитесь в квартире, выполните следующие действия:

- возьмите личные документы, деньги и ценности;
- отключите электричество, воду, газ;
- окажите помощь в эвакуации пожилых и тяжело больных людей;
- обязательно закройте входную дверь на замок - это защитит квартиру от возможного проникновения мародеров;
- не допускайте паники, истерик и спешки. Помещение покидайте организованно;
- возвращайтесь в покинутое помещение только после разрешения ответственных лиц.

Если обнаружен подозрительный предмет;

- Не подходите к обнаруженному предмету, не трогайте его руками и не подпускайте к нему других.
- Исключите использование радиосвязи, мобильных телефонов, других радиосредств, способных вызвать срабатывание радио-взрывателя.
- Дождитесь прибытия представителей правоохранительных органов.
- Укажите место нахождения подозрительного предмета.

При обнаружении подозрительных предметов немедленно сообщите в дежурные службы МВД, ФСБ, МЧС.

Телефоны дежурных служб территориальных органов:

- Единая служба спасения – 01,112
- Единая дежурно-диспетчерская служба – 2-66-84;
- Скорая помощь - 03
- Газовая служба - 04

Внимание!

Обезвреживание обнаруженных взрывоопасных предметов производится только специалистами МВД, ФСБ, МЧС.

ПРИЗНАКИ НАЛИЧИЯ ВЗРЫВНЫХ УСТРОЙСТВ

- ▶ Припаркованные вблизи домов автомашины, неизвестные жильцам (бесхозные).
- ▶ Наличие на найденном предмете источников питания (батарейки).
- ▶ Присутствие проводов, небольшой антенны, изолянты.
- ▶ Шум из обнаруженного предмета (тикание часов, щелчки).



- ▶ Обнаруженные растяжки из проволоки, шпагата, веревки. Необычное расположение обнаруженного предмета.
- ▶ Специфический, не свойственный окружающей местности, запах.
- ▶ Бесхозные портфели чемоданы, сумки, свертки, мешки, ящики, коробки.

ПРИ ОБНАРУЖЕНИИ ПОДОЗРИТЕЛЬНЫХ ПРЕДМЕТОВ НЕМЕДЛЕННО СООБЩИТЕ В ДЕЖУРНЫЕ СЛУЖБЫ ТЕРРИТОРИАЛЬНЫХ ОРГАНОВ ВНУТРЕННИХ ДЕЛ, ФСБ, ЕДИНУЮ СЛУЖБУ СПАСЕНИЯ - 112 или 01

ПРИ ОБНАРУЖЕНИИ ВЗРЫВНОГО УСТРОЙСТВА

- ▶ Немедленно сообщите об обнаруженном подозрительном предмете в дежурные службы органов внутренних дел, ФСБ, ГО, ЧС, оперативному дежурному администрации города.
- ▶ Не подходите к обнаруженному предмету, не трогайте его руками и не подпускайте к нему других.



Исключите использование средств радиосвязи, мобильных телефонов, других радиосредств, способных вызвать срабатывание радиовзрывателя.

- ▶ Дождитесь прибытия представителей правоохранительных органов.
- ▶ Укажите место нахождения подозрительного предмета.



ВНИМАНИЕ!!! ОБЕЗВРЕЖИВАНИЕ ВЗРЫВООПАСНОГО ПРЕДМЕТА НА МЕСТЕ ЕГО ОБНАРУЖЕНИЯ ПРОИЗВОДИТСЯ ТОЛЬКО СПЕЦИАЛИСТАМИ МВД, ФСБ, МЧС

ПОВЕДЕНИЕ ПОСТРАДАВШИХ

ЕСЛИ ВЫ РАНЕНЫ

Постарайтесь сами себе перевязать рану платком, полотенцем, шарфом, куском ткани. Остановите кровотечение прижатием вены пальцем к костному выступу или наложите давящую повязку, используя для этого ремень, платок, косынку, полосу прочной ткани. Окажите помощь тому, кто рядом, но в более тяжелом положении.



ЕСЛИ ЗАГОРЕЛАСЬ КВАРТИРА

Не поддавайтесь панике. Сообщите в пожарную охрану. Обесточьте квартиру. Постарайтесь сбить пламя огнетушителем, водой. Покидайте зону огня пригнувшись, а лучше ползком. Дверь в комнату, где разгорается пламя, закройте. Постарайтесь выбраться на балкон (лоджию). Избавьтесь от одежды с примесью синтетики (она быстро плавится и оставляет на теле язвы). Ребенка заверните в одеяло, пальто, куртку и срочно вынесите. Взывайте о помощи, но не прыгайте вниз.



ЕСЛИ ВЫ ЗАДЫХАЕТЕСЬ

Наденьте влажную ватно-марлевую повязку. Защитите органы дыхания мокрым полотенцем, платком, шарфом, другой тканью. При запахе газа раскройте окна, не пользуйтесь зажигалкой, спичками, не включайте электрические приборы и освещение.



ЕСЛИ ВАС ЗАВАЛИЛО

Обуздайте первый страх, не падайте духом. Осмотритесь - нет ли поблизости пустот. Уточните, откуда поступает воздух. Постарайтесь подать сигнал рукой, палкой, голосом, стуком, свистком. Лучше это делать, когда услышите голоса людей, лай собак. Как только машины и механизмы прекратят работу и наступит тишина - значит объявлена минута «молчания». В это время спасатели с приборами и собаками ведут усиленную разведку. Используйте это - привлеките их внимание любым способом. Вас обнаружат по стону, крику и даже дыханию.



УГРОЗА И ОПАСНОСТЬ ВЕРБОВКИ

Организации, подобные ИГИЛ, не просто не дремлют, они владеют самыми современными технологиями вербовки, активно используют в этом социальные сети, «Скайп», телефон.

Вербуют не только в ИГИЛ. Вербовка в отряды «Правого сектора» на Украине набирает обороты.

Вербовкой занимаются специалисты. Профессиональный вербовщик изобретателен, отличный психолог, хорошо образован. Кстати, он никогда не назовёт себя вербовщиком. Скорее – мотиватором.

Главная опасность вербовки заключается в том, что человеку очень сложно распознать, что его вербуют.



УГРОЗА И ОПАСНОСТЬ ВЕРБОВКИ

- По различным данным, только в России за последнее время было завербовано в ИГИЛ более 2500 человек, включая женщин и подростков.
- Своих жертв представители запрещенной в России ИГИЛ ищут в Интернете: соцсетях и, конечно, на сайтах знакомств.

КОГО ВЕРБУЮТ? ПРИЧИНЫ ВЕРБОВКИ

Духовный кризис.

Человек остаётся один на один с собой и своими проблемами.

Для некоторых отправка на «джихад» (*«священная война против иноверцев»*) – это экстремальная форма трудоустройства. Только никому не говорят, что средняя продолжительность жизни боевика - три месяца.

Только никому не говорят, что средняя продолжительность жизни боевика - три месяца.

Большинство её жертв – несформировавшиеся молодые люди с низким уровнем образования.

Социальная.

Основная целевая аудитория - неблагополучные подростки.

Мощная исламская пропаганда.



Если Вы посетитель мечети:

Многих мусульман вербуют во время посещения мечетей, халяль-кафе, на рынках и базарах, где большая концентрация приезжих и где существуют своеобразные "биржи труда", где человек может найти работу.

Как правило, вербовщик безошибочно видит свою потенциальную жертву.

Это может быть молодой человек растерянного вида, приезжий, который ищет своих земляков, который пришел за моральной либо материальной поддержкой. С ним заводят разговор, проявляют внимание и благосклонность, стараются помочь в решении текущей проблемы, например, дают денег в долг, делают фиктивные разрешительные документы и потом начинают промывать мозги.

ЖЕРТВЫ ВЕРБОВКИ - кто угодно, в том числе одинокие девушки и несовершеннолетние.

ГДЕ ВЕРБУЮТ?



Сеть **ИНТЕРНЕТ**



Любое общественное место



Публичные мероприятия



КАК РЕАГИРОВАТЬ МОЛОДЁЖИ?

1. Сообщать о любых предложениях и (или) подозрительных новых знакомых родителям или педагогам;
2. Прежде чем репостить какую-то информацию в социальной сети, проверить на сайте Министерства юстиции РФ, вдруг она внесена в список запрещённых;
3. Сообщить в правоохранительные органы (тел. 02).

ЧТО ГРОЗИТ?

За публичное возбуждение ненависти либо вражды по признакам пола, расы, национальности, языка, происхождения, отношения к религии (в том числе, в сети Интернет).

За публичные призывы к террористической деятельности или публичное оправдание терроризма (в том числе, в сети Интернет).

За участие в деятельности террористической организации.

Лишение
свободы

до 5 лет

до 7 лет

до 20 лет

Помните, что участие в террористической деятельности является тяжким преступлением (УК РФ, Статьи 205-208, 280-284), которое карается различными сроками лишения свободы.

Если Вы уедете в ИГИЛ, Вы навсегда разрушите собственную жизнь и жизнь своих близких!

ТЕЛЕФОНЫ ВЫЗОВА ЭКСТРЕННЫХ СЛУЖБ

ПОЖАРНАЯ (МЧС)	101	ЕДИНАЯ СЛУЖБА СПАСЕНИЯ
ПОЛИЦИЯ	102	
СКОРАЯ ПОМОЩЬ	103	112
АВАРИЙНАЯ ГОРGAЗА	104	

- **Телефоны доверия ГУ МВД России по Свердловской области:**

(343) 358-71-61, (343) 358-70-71,

- **Почта доверия ГУ МВД России по Свердловской области:**

mvd66_request@mvd.ru

- **Телефон доверия УФСБ России по Свердловской области (343) 371-37-51**

- **Почта УФСБ России по Свердловской области:**
sverdlovsk@fsb.ru

Что делать, если вы оказались в заложниках?

1. Всеми силами подавить в себе панику и, на сколько это возможно успокоиться.
2. Говорить спокойным ровным голосом.
3. Ни в коем случае не допускать действий, которые могут спровоцировать нападающих к применению оружия и привести к человеческим жертвам.
4. Экономьте и поддерживайте силы чем угодно, используйте любую возможность.
5. Максимально выполняйте требования преступников, особенно в первое время.
6. Меньше двигайтесь.
7. Постоянно напоминайте себе, что ваша цель – остаться в живых.
8. Помните, что для вашего освобождения делается всё необходимое и возможное.